



**Electrolux**  
PROFESSIONAL

## Gamma cottura modulare 900XP Cucina elettrica top 2 piastre quadre

ARTICOLO N°

MODELLO N°

NOME

SIS #

AIA #



391039 (E9ECED2Q00)

Cucina elettrica top 2  
piastre quadre (4kw cad.)

### Descrizione

#### Articolo N°

Puo' essere installata su basi neutre e refrigerate, supporti a ponte o a sbalzo. N. 2 piastre elettriche da 4 kw cad. in ghisa sigillate ermeticamente al top in un unico pezzo. Pannelli esterni in acciaio inox con finitura Scotch Brite. Piano di lavoro in acciaio inox stampato in un unico pezzo (spessore 2 mm). Bordi laterali a taglio laser ad angolo retto per una perfetta giunzione con altre unità.

### Caratteristiche e benefici

- L'unità può essere installata su basi neutre, supporti a ponte o a sbalzo.
- Le due piastre in ghisa, da 4 kW ciascuna, sono saldate ermeticamente al piano.
- La particolare forma delle manopole protegge dalle infiltrazioni di acqua.
- Certificazione di protezione: grado IPX5.
- Possibile installazione solo su base neutra.
- Adatto per installazioni da banco

### Costruzione

- L'unità ha una profondità di 930mm per offrire una superficie di lavoro di più grandi dimensioni.
- Pannellatura esterna in acciaio inox con finitura Scotch Brite
- Piano di lavoro in acciaio inox AISI 304, spessore 2 mm.
- I modelli hanno bordi laterali ad angolo retto per consentire giunture a livello tra le unità ed eliminare la possibilità di infiltrazioni.

### Accessori opzionali

- Kit 2 traverse in ghisa da inserire tra le piastre elettriche PNC 206056 ☐
- Kit per sigillatura giunzioni PNC 206086 ☐
- Supporto per soluzione a ponte da 800 mm PNC 206137 ☐
- Supporto per soluzione a ponte da 1000 mm PNC 206138 ☐
- Supporto per soluzione a ponte da 1200 mm PNC 206139 ☐
- Supporto per soluzione a ponte da 1400 mm PNC 206140 ☐
- Supporto per soluzione a ponte da 1600 mm PNC 206141 ☐
- Supporto per soluzione a ponte da 400 mm PNC 206154 ☐
- Colonnina acqua orientabile con bracci rotanti (tubi di estensione non inclusi) PNC 206289 ☐
- Tubi di estensione per installazione colonnina acqua orientabile su apparecchiature top e monoblocco PNC 206290 ☐
- Alzatina per camino per elementi da 400 mm PNC 206303 ☐
- Corrimano posteriore 800 mm - Marine PNC 206308 ☐
- Corrimano posteriore 1200mm - Marine PNC 206309 ☐
- Griglia per camino per elementi da 400 mm PNC 206400 ☐
- Corrimano laterale destro e sinistro PNC 216044 ☐
- Corrimano frontale da 400 mm PNC 216046 ☐

Approvazione:



Experience the Excellence  
[www.electroluxprofessional.com](http://www.electroluxprofessional.com)  
[foodservice@electrolux.it](mailto:foodservice@electrolux.it)

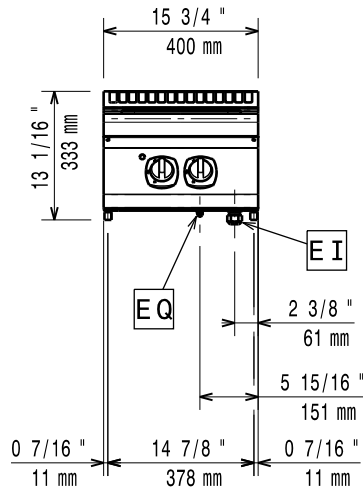
- |                                                                   |            |                          |
|-------------------------------------------------------------------|------------|--------------------------|
| • Corrimano frontale da 800 mm                                    | PNC 216047 | <input type="checkbox"/> |
| • Corrimano frontale da 1200 mm                                   | PNC 216049 | <input type="checkbox"/> |
| • Corrimano frontale da 1600 mm                                   | PNC 216050 | <input type="checkbox"/> |
| • Piano porzionatore da 400 mm                                    | PNC 216185 | <input type="checkbox"/> |
| • Piano porzionatore da 800 mm                                    | PNC 216186 | <input type="checkbox"/> |
| • 2 pannelli copertura laterale per<br>elementi top (H=250 P=900) | PNC 216278 | <input type="checkbox"/> |



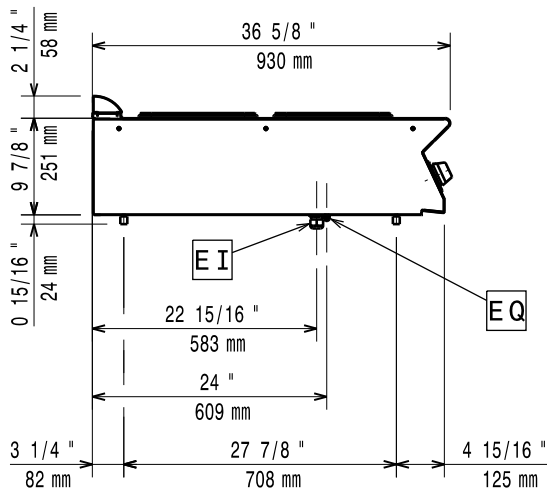
**Electrolux**  
PROFESSIONAL

## Gamma cottura modulare 900XP Cucina elettrica top 2 piastre quadre

Fronte

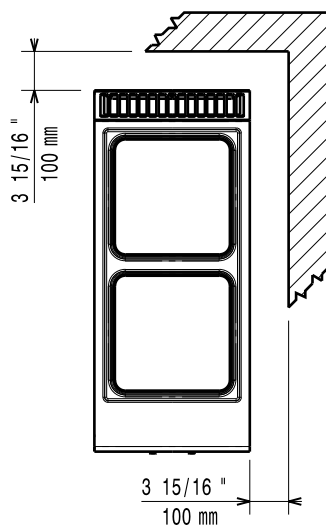


Lato



EI = Connessione elettrica  
EQ = Vite Equipotenziale

Alto



### Elettrico

Tensione di alimentazione: 380-400 V/3N ph/50-60 Hz  
Watt totali: 8 kW

### Informazioni chiave

Se l'apparecchiatura è installata vicino ad attrezzature o mobili che temono il calore è necessario lasciare uno spazio pari a 100 mm o applicare un isolamento termico.

Peso netto: 35 kg  
Gruppo di certificazione: EH927  
Potenza piastre frontali: 4 - 0 kW  
Potenza piastre posteriori: 4 - kW  
Dimensioni piastre frontali: 300x300  
Dimensioni piastre posteriori: 300x300



Gamma cottura modulare  
900XP Cucina elettrica top 2 piastre quadre  
L'azienda si riserva il diritto di apportare modifiche ai prodotti senza preavviso

2025.12.05